

COMUNE DI SALO'

Consultazioni del 13 e 14 aprile 2008


Senato della Repubblica


SCRUTINIO



Sezioni 9 su 9


Elettori		Votanti			
Maschi	3569	Maschi	3015 - 84.48%	Schede bianche	43 - 0.66%
Femmine	4247	Femmine	3507 - 82.58%	Schede nulle	70 - 1.07%
Totale	7816	Totale	6522 - 83.44%	Voti contestati e non assegnati	0 - 0.00%
				Voti nulli	0 - 0.00%
				Totale voti validi	6409 - 98.27%


Candidato / Lista		Voti	%
GIORGIO GALLI		10	0.16%
	FRONTE INDIPENDENTISTA LOMBARDIA	10	0.16%

FLAVIA D'ANGELI		14	0.22%
	SINISTRA CRITICA	14	0.22%

STEFANO MONTANARI		32	0.50%
	PER IL BENE COMUNE	32	0.50%

SILVIO BERLUSCONI		3631	56.65%
	LEGA NORD	1285	20.05%
	IL POPOLO DELLA LIBERTA'	2346	36.60%

BRUNO DE VITA		9	0.14%
	UNIONE DEMOCRATICA PER I CONSUMATORI	9	0.14%

RENZO RABELLINO		27	0.42%
	LISTA DEI GRILLI PARLANTI	27	0.42%

MARCO FERRANDO		21	0.33%
	PARTITO COMUNISTA DEI LAVORATORI	21	0.33%










COMUNE DI SALO'

Consultazioni del 13 e 14 aprile 2008

Senato della Repubblica

SCRUTINIO

Sezioni 9 su 9

Candidato / Lista	Voti	%
STEFANO DE LUCA	19	0.30%
 PARTITO LIBERALE ITALIANO	19	0.30%
FAUSTO BERTINOTTI	160	2.50%
 LA SINISTRA L'ARCOBALENO	160	2.50%
EVA ROSSI	61	0.95%
 LEGA PER L'AUTONOMIA - ALLEANZA LOMBARDA - LEGA PENSIONATI	61	0.95%
ENRICO BOSELLI	26	0.41%
 PARTITO SOCIALISTA	26	0.41%
DANIELA GARNERO SANTANCHE'	117	1.83%
 LA DESTRA - FIAMMA TRICOLORE	117	1.83%
WALTER VELTRONI	1877	29.29%
 PARTITO DEMOCRATICO	1687	26.32%
 DI PIETRO ITALIA DEI VALORI	190	2.96%
ROBERTO FIORE	24	0.37%
 FORZA NUOVA	24	0.37%
PIER FERDINANDO CASINI	381	5.94%
 UNIONE DI CENTRO	381	5.94%

COMUNE DI SALO'

Consultazioni del 13 e 14 aprile 2008


Senato della Repubblica


SCRUTINIO



Sezione 1 -


Elettori		Votanti			
Maschi	303	Maschi	248 - 81.85%	Schede bianche	2 - 0.36%
Femmine	368	Femmine	307 - 83.42%	Schede nulle	6 - 1.08%
Totale	671	Totale	555 - 82.71%	Voti contestati e non assegnati	0 - 0.00%
				Voti nulli	0 - 0.00%
				Totale voti validi	547 - 98.56%


Candidato / Lista		Voti	%
GIORGIO GALLI		0	0.00%
	FRONTE INDIPENDENTISTA LOMBARDIA	0	0.00%

FLAVIA D'ANGELI		1	0.18%
	SINISTRA CRITICA	1	0.18%

STEFANO MONTANARI		2	0.37%
	PER IL BENE COMUNE	2	0.37%

SILVIO BERLUSCONI		318	58.14%
	LEGA NORD	100	18.28%
	IL POPOLO DELLA LIBERTA'	218	39.85%

BRUNO DE VITA		1	0.18%
	UNIONE DEMOCRATICA PER I CONSUMATORI	1	0.18%

RENZO RABELLINO		2	0.37%
	LISTA DEI GRILLI PARLANTI	2	0.37%

MARCO FERRANDO		1	0.18%
	PARTITO COMUNISTA DEI LAVORATORI	1	0.18%










COMUNE DI SALO'

Consultazioni del 13 e 14 aprile 2008

Senato della Repubblica

SCRUTINIO

Sezione 1 -

Candidato / Lista	Voti	%
STEFANO DE LUCA	1	0.18%
 PARTITO LIBERALE ITALIANO	1	0.18%
FAUSTO BERTINOTTI	6	1.10%
 LA SINISTRA L'ARCOBALENO	6	1.10%
EVA ROSSI	8	1.46%
 LEGA PER L'AUTONOMIA - ALLEANZA LOMBARDA - LEGA PENSIONATI	8	1.46%
ENRICO BOSELLI	0	0.00%
 PARTITO SOCIALISTA	0	0.00%
DANIELA GARNERO SANTANCHE'	18	3.29%
 LA DESTRA - FIAMMA TRICOLORE	18	3.29%
WALTER VELTRONI	159	29.07%
 PARTITO DEMOCRATICO	144	26.33%
 DI PIETRO ITALIA DEI VALORI	15	2.74%
ROBERTO FIORE	1	0.18%
 FORZA NUOVA	1	0.18%
PIER FERDINANDO CASINI	29	5.30%
 UNIONE DI CENTRO	29	5.30%

COMUNE DI SALO'

Consultazioni del 13 e 14 aprile 2008


Senato della Repubblica


SCRUTINIO



Sezione 2 -


Elettori		Votanti			
Maschi	350	Maschi	311 - 88.86%	Schede bianche	3 - 0.46%
Femmine	392	Femmine	336 - 85.71%	Schede nulle	2 - 0.31%
Totale	742	Totale	647 - 87.20%	Voti contestati e non assegnati	0 - 0.00%
				Voti nulli	0 - 0.00%
				Totale voti validi	642 - 99.23%


Candidato / Lista	Voti	%
GIORGIO GALLI	0	0.00%
 FRONTE INDIPENDENTISTA LOMBARDIA	0	0.00%

FLAVIA D'ANGELI	1	0.16%
 SINISTRA CRITICA	1	0.16%

STEFANO MONTANARI	5	0.78%
 PER IL BENE COMUNE	5	0.78%

SILVIO BERLUSCONI	411	64.02%
 LEGA NORD	116	18.07%
 IL POPOLO DELLA LIBERTA'	295	45.95%

BRUNO DE VITA	0	0.00%
 UNIONE DEMOCRATICA PER I CONSUMATORI	0	0.00%

RENZO RABELLINO	3	0.47%
 LISTA DEI GRILLI PARLANTI	3	0.47%

MARCO FERRANDO	1	0.16%
 PARTITO COMUNISTA DEI LAVORATORI	1	0.16%










COMUNE DI SALO'

Consultazioni del 13 e 14 aprile 2008

Senato della Repubblica

SCRUTINIO

Sezione 2 -

Candidato / Lista	Voti	%
STEFANO DE LUCA	3	0.47%
 PARTITO LIBERALE ITALIANO	3	0.47%
FAUSTO BERTINOTTI	13	2.02%
 LA SINISTRA L'ARCOBALENO	13	2.02%
EVA ROSSI	7	1.09%
 LEGA PER L'AUTONOMIA - ALLEANZA LOMBARDA - LEGA PENSIONATI	7	1.09%
ENRICO BOSELLI	7	1.09%
 PARTITO SOCIALISTA	7	1.09%
DANIELA GARNERO SANTANCHE'	10	1.56%
 LA DESTRA - FIAMMA TRICOLORE	10	1.56%
WALTER VELTRONI	137	21.34%
 PARTITO DEMOCRATICO	123	19.16%
 DI PIETRO ITALIA DEI VALORI	14	2.18%
ROBERTO FIORE	3	0.47%
 FORZA NUOVA	3	0.47%
PIER FERDINANDO CASINI	41	6.39%
 UNIONE DI CENTRO	41	6.39%

COMUNE DI SALO'

Consultazioni del 13 e 14 aprile 2008


Senato della Repubblica


SCRUTINIO



Sezione 3 -


Elettori		Votanti			
Maschi	458	Maschi	353 - 77.07%	Schede bianche	4 - 0.51%
Femmine	530	Femmine	425 - 80.19%	Schede nulle	11 - 1.41%
Totale	988	Totale	778 - 78.74%	Voti contestati e non assegnati	0 - 0.00%
				Voti nulli	0 - 0.00%
				Totale voti validi	763 - 98.07%


Candidato / Lista		Voti	%
GIORGIO GALLI		6	0.79%
	FRONTE INDIPENDENTISTA LOMBARDIA	6	0.79%


FLAVIA D'ANGELI		2	0.26%
	SINISTRA CRITICA	2	0.26%

STEFANO MONTANARI		0	0.00%
	PER IL BENE COMUNE	0	0.00%

SILVIO BERLUSCONI		451	59.11%
	LEGA NORD	135	17.69%
	IL POPOLO DELLA LIBERTA'	316	41.42%

BRUNO DE VITA		0	0.00%
	UNIONE DEMOCRATICA PER I CONSUMATORI	0	0.00%

RENZO RABELLINO		2	0.26%
	LISTA DEI GRILLI PARLANTI	2	0.26%

MARCO FERRANDO		4	0.52%
	PARTITO COMUNISTA DEI LAVORATORI	4	0.52%










COMUNE DI SALO'

Consultazioni del 13 e 14 aprile 2008

Senato della Repubblica

SCRUTINIO

Sezione 3 -

Candidato / Lista	Voti	%
STEFANO DE LUCA	3	0.39%
 PARTITO LIBERALE ITALIANO	3	0.39%
FAUSTO BERTINOTTI	22	2.88%
 LA SINISTRA L'ARCOBALENO	22	2.88%
EVA ROSSI	0	0.00%
 LEGA PER L'AUTONOMIA - ALLEANZA LOMBARDA - LEGA PENSIONATI	0	0.00%
ENRICO BOSELLI	4	0.52%
 PARTITO SOCIALISTA	4	0.52%
DANIELA GARNERO SANTANCHE'	12	1.57%
 LA DESTRA - FIAMMA TRICOLORE	12	1.57%
WALTER VELTRONI	215	28.18%
 PARTITO DEMOCRATICO	186	24.38%
 DI PIETRO ITALIA DEI VALORI	29	3.80%
ROBERTO FIORE	3	0.39%
 FORZA NUOVA	3	0.39%
PIER FERDINANDO CASINI	39	5.11%
 UNIONE DI CENTRO	39	5.11%

COMUNE DI SALO'

Consultazioni del 13 e 14 aprile 2008


Senato della Repubblica


SCRUTINIO



Sezione 4 -


Elettori		Votanti			
Maschi	355	Maschi	308 - 86.76%	Schede bianche	2 - 0.26%
Femmine	543	Femmine	464 - 85.45%	Schede nulle	9 - 1.17%
Totale	898	Totale	772 - 85.97%	Voti contestati e non assegnati	0 - 0.00%
				Voti nulli	0 - 0.00%
				Totale voti validi	761 - 98.58%


Candidato / Lista	Voti	%
GIORGIO GALLI	2	0.26%
 FRONTE INDIPENDENTISTA LOMBARDIA	2	0.26%

FLAVIA D'ANGELI	1	0.13%
 SINISTRA CRITICA	1	0.13%

STEFANO MONTANARI	4	0.53%
 PER IL BENE COMUNE	4	0.53%

SILVIO BERLUSCONI	393	51.64%
 LEGA NORD	150	19.71%
 IL POPOLO DELLA LIBERTA'	243	31.93%

BRUNO DE VITA	2	0.26%
 UNIONE DEMOCRATICA PER I CONSUMATORI	2	0.26%

RENZO RABELLINO	1	0.13%
 LISTA DEI GRILLI PARLANTI	1	0.13%

MARCO FERRANDO	2	0.26%
 PARTITO COMUNISTA DEI LAVORATORI	2	0.26%










COMUNE DI SALO'

Consultazioni del 13 e 14 aprile 2008

Senato della Repubblica

SCRUTINIO

Sezione 4 -

Candidato / Lista	Voti	%
STEFANO DE LUCA	4	0.53%
 PARTITO LIBERALE ITALIANO	4	0.53%
FAUSTO BERTINOTTI	14	1.84%
 LA SINISTRA L'ARCOBALENO	14	1.84%
EVA ROSSI	5	0.66%
 LEGA PER L'AUTONOMIA - ALLEANZA LOMBARDA - LEGA PENSIONATI	5	0.66%
ENRICO BOSELLI	3	0.39%
 PARTITO SOCIALISTA	3	0.39%
DANIELA GARNERO SANTANCHE'	14	1.84%
 LA DESTRA - FIAMMA TRICOLORE	14	1.84%
WALTER VELTRONI	235	30.88%
 PARTITO DEMOCRATICO	215	28.25%
 DI PIETRO ITALIA DEI VALORI	20	2.63%
ROBERTO FIORE	3	0.39%
 FORZA NUOVA	3	0.39%
PIER FERDINANDO CASINI	78	10.25%
 UNIONE DI CENTRO	78	10.25%

COMUNE DI SALO'

Consultazioni del 13 e 14 aprile 2008


Senato della Repubblica


SCRUTINIO



Sezione 5 -


Elettori		Votanti			
Maschi	459	Maschi	366 - 79.74%	Schede bianche	7 - 0.95%
Femmine	473	Femmine	373 - 78.86%	Schede nulle	14 - 1.89%
Totale	932	Totale	739 - 79.29%	Voti contestati e non assegnati	0 - 0.00%
				Voti nulli	0 - 0.00%
				Totale voti validi	718 - 97.16%


Candidato / Lista		Voti	%
GIORGIO GALLI		0	0.00%
	FRONTE INDIPENDENTISTA LOMBARDIA	0	0.00%


FLAVIA D'ANGELI		2	0.28%
	SINISTRA CRITICA	2	0.28%

STEFANO MONTANARI		2	0.28%
	PER IL BENE COMUNE	2	0.28%

SILVIO BERLUSCONI		414	57.66%
	LEGA NORD	157	21.87%
	IL POPOLO DELLA LIBERTA'	257	35.79%

BRUNO DE VITA		1	0.14%
	UNIONE DEMOCRATICA PER I CONSUMATORI	1	0.14%

RENZO RABELLINO		4	0.56%
	LISTA DEI GRILLI PARLANTI	4	0.56%

MARCO FERRANDO		2	0.28%
	PARTITO COMUNISTA DEI LAVORATORI	2	0.28%










COMUNE DI SALO'

Consultazioni del 13 e 14 aprile 2008

Senato della Repubblica

SCRUTINIO

Sezione 5 -

Candidato / Lista	Voti	%
STEFANO DE LUCA	2	0.28%
 PARTITO LIBERALE ITALIANO	2	0.28%
FAUSTO BERTINOTTI	31	4.32%
 LA SINISTRA L'ARCOBALENO	31	4.32%
EVA ROSSI	7	0.97%
 LEGA PER L'AUTONOMIA - ALLEANZA LOMBARDA - LEGA PENSIONATI	7	0.97%
ENRICO BOSELLI	3	0.42%
 PARTITO SOCIALISTA	3	0.42%
DANIELA GARNERO SANTANCHE'	14	1.95%
 LA DESTRA - FIAMMA TRICOLORE	14	1.95%
WALTER VELTRONI	205	28.55%
 PARTITO DEMOCRATICO	181	25.21%
 DI PIETRO ITALIA DEI VALORI	24	3.34%
ROBERTO FIORE	3	0.42%
 FORZA NUOVA	3	0.42%
PIER FERDINANDO CASINI	28	3.90%
 UNIONE DI CENTRO	28	3.90%

COMUNE DI SALO'

Consultazioni del 13 e 14 aprile 2008


Senato della Repubblica


SCRUTINIO



Sezione 6 -


Elettori		Votanti			
Maschi	413	Maschi	361 - 87.41%	Schede bianche	7 - 0.95%
Femmine	452	Femmine	376 - 83.19%	Schede nulle	4 - 0.54%
Totale	865	Totale	737 - 85.20%	Voti contestati e non assegnati	0 - 0.00%
				Voti nulli	0 - 0.00%
				Totale voti validi	726 - 98.51%


Candidato / Lista		Voti	%
GIORGIO GALLI		1	0.14%
	FRONTE INDIPENDENTISTA LOMBARDIA	1	0.14%

FLAVIA D'ANGELI		2	0.28%
	SINISTRA CRITICA	2	0.28%

STEFANO MONTANARI		3	0.41%
	PER IL BENE COMUNE	3	0.41%

SILVIO BERLUSCONI		414	57.02%
	LEGA NORD	162	22.31%
	IL POPOLO DELLA LIBERTA'	252	34.71%

BRUNO DE VITA		1	0.14%
	UNIONE DEMOCRATICA PER I CONSUMATORI	1	0.14%

RENZO RABELLINO		4	0.55%
	LISTA DEI GRILLI PARLANTI	4	0.55%

MARCO FERRANDO		3	0.41%
	PARTITO COMUNISTA DEI LAVORATORI	3	0.41%










COMUNE DI SALO'

Consultazioni del 13 e 14 aprile 2008

Senato della Repubblica

SCRUTINIO

Sezione 6 -

Candidato / Lista	Voti	%
STEFANO DE LUCA	2	0.28%
 PARTITO LIBERALE ITALIANO	2	0.28%
FAUSTO BERTINOTTI	14	1.93%
 LA SINISTRA L'ARCOBALENO	14	1.93%
EVA ROSSI	17	2.34%
 LEGA PER L'AUTONOMIA - ALLEANZA LOMBARDA - LEGA PENSIONATI	17	2.34%
ENRICO BOSELLI	1	0.14%
 PARTITO SOCIALISTA	1	0.14%
DANIELA GARNERO SANTANCHE'	12	1.65%
 LA DESTRA - FIAMMA TRICOLORE	12	1.65%
WALTER VELTRONI	209	28.79%
 PARTITO DEMOCRATICO	197	27.13%
 DI PIETRO ITALIA DEI VALORI	12	1.65%
ROBERTO FIORE	2	0.28%
 FORZA NUOVA	2	0.28%
PIER FERDINANDO CASINI	41	5.65%
 UNIONE DI CENTRO	41	5.65%

COMUNE DI SALO'

Consultazioni del 13 e 14 aprile 2008


Senato della Repubblica


SCRUTINIO



Sezione 7 -


Elettori		Votanti			
Maschi	368	Maschi	321 - 87.23%	Schede bianche	4 - 0.56%
Femmine	460	Femmine	388 - 84.35%	Schede nulle	7 - 0.99%
Totale	828	Totale	709 - 85.63%	Voti contestati e non assegnati	0 - 0.00%
				Voti nulli	0 - 0.00%
				Totale voti validi	698 - 98.45%


Candidato / Lista		Voti	%
GIORGIO GALLI		1	0.14%
	FRONTE INDIPENDENTISTA LOMBARDIA	1	0.14%


FLAVIA D'ANGELI		2	0.29%
	SINISTRA CRITICA	2	0.29%

STEFANO MONTANARI		4	0.57%
	PER IL BENE COMUNE	4	0.57%

SILVIO BERLUSCONI		372	53.30%
	LEGA NORD	128	18.34%
	IL POPOLO DELLA LIBERTA'	244	34.96%

BRUNO DE VITA		1	0.14%
	UNIONE DEMOCRATICA PER I CONSUMATORI	1	0.14%

RENZO RABELLINO		2	0.29%
	LISTA DEI GRILLI PARLANTI	2	0.29%

MARCO FERRANDO		5	0.72%
	PARTITO COMUNISTA DEI LAVORATORI	5	0.72%










COMUNE DI SALO'

Consultazioni del 13 e 14 aprile 2008

Senato della Repubblica

SCRUTINIO

Sezione 7 -

Candidato / Lista	Voti	%
STEFANO DE LUCA	1	0.14%
 PARTITO LIBERALE ITALIANO	1	0.14%
FAUSTO BERTINOTTI	17	2.44%
 LA SINISTRA L'ARCOBALENO	17	2.44%
EVA ROSSI	7	1.00%
 LEGA PER L'AUTONOMIA - ALLEANZA LOMBARDA - LEGA PENSIONATI	7	1.00%
ENRICO BOSELLI	3	0.43%
 PARTITO SOCIALISTA	3	0.43%
DANIELA GARNERO SANTANCHE'	10	1.43%
 LA DESTRA - FIAMMA TRICOLORE	10	1.43%
WALTER VELTRONI	236	33.81%
 PARTITO DEMOCRATICO	213	30.52%
 DI PIETRO ITALIA DEI VALORI	23	3.30%
ROBERTO FIORE	3	0.43%
 FORZA NUOVA	3	0.43%
PIER FERDINANDO CASINI	34	4.87%
 UNIONE DI CENTRO	34	4.87%

COMUNE DI SALO'

Consultazioni del 13 e 14 aprile 2008


Senato della Repubblica


SCRUTINIO



Sezione 8 -


Elettori		Votanti			
Maschi	465	Maschi	399 - 85.81%	Schede bianche	7 - 0.84%
Femmine	506	Femmine	432 - 85.38%	Schede nulle	11 - 1.32%
Totale	971	Totale	831 - 85.58%	Voti contestati e non assegnati	0 - 0.00%
				Voti nulli	0 - 0.00%
				Totale voti validi	813 - 97.83%


Candidato / Lista		Voti	%
GIORGIO GALLI		0	0.00%
	FRONTE INDIPENDENTISTA LOMBARDIA	0	0.00%

FLAVIA D'ANGELI		2	0.25%
	SINISTRA CRITICA	2	0.25%

STEFANO MONTANARI		4	0.49%
	PER IL BENE COMUNE	4	0.49%

SILVIO BERLUSCONI		419	51.54%
	LEGA NORD	184	22.63%
	IL POPOLO DELLA LIBERTA'	235	28.91%

BRUNO DE VITA		2	0.25%
	UNIONE DEMOCRATICA PER I CONSUMATORI	2	0.25%

RENZO RABELLINO		6	0.74%
	LISTA DEI GRILLI PARLANTI	6	0.74%

MARCO FERRANDO		2	0.25%
	PARTITO COMUNISTA DEI LAVORATORI	2	0.25%










COMUNE DI SALO'

Consultazioni del 13 e 14 aprile 2008

Senato della Repubblica

SCRUTINIO

Sezione 8 -

Candidato / Lista	Voti	%
STEFANO DE LUCA	2	0.25%
 PARTITO LIBERALE ITALIANO	2	0.25%
FAUSTO BERTINOTTI	25	3.08%
 LA SINISTRA L'ARCOBALENO	25	3.08%
EVA ROSSI	5	0.62%
 LEGA PER L'AUTONOMIA - ALLEANZA LOMBARDA - LEGA PENSIONATI	5	0.62%
ENRICO BOSELLI	1	0.12%
 PARTITO SOCIALISTA	1	0.12%
DANIELA GARNERO SANTANCHE'	12	1.48%
 LA DESTRA - FIAMMA TRICOLORE	12	1.48%
WALTER VELTRONI	282	34.69%
 PARTITO DEMOCRATICO	246	30.26%
 DI PIETRO ITALIA DEI VALORI	36	4.43%
ROBERTO FIORE	4	0.49%
 FORZA NUOVA	4	0.49%
PIER FERDINANDO CASINI	47	5.78%
 UNIONE DI CENTRO	47	5.78%

COMUNE DI SALO'

Consultazioni del 13 e 14 aprile 2008


Senato della Repubblica


SCRUTINIO



Sezione 9 -


Elettori		Votanti			
Maschi	398	Maschi	348 - 87.44%	Schede bianche	7 - 0.93%
Femmine	523	Femmine	406 - 77.63%	Schede nulle	6 - 0.80%
Totale	921	Totale	754 - 81.87%	Voti contestati e non assegnati	0 - 0.00%
				Voti nulli	0 - 0.00%
				Totale voti validi	741 - 98.28%


Candidato / Lista	Voti	%
GIORGIO GALLI	0	0.00%
 FRONTE INDIPENDENTISTA LOMBARDIA	0	0.00%

FLAVIA D'ANGELI	1	0.13%
 SINISTRA CRITICA	1	0.13%

STEFANO MONTANARI	8	1.08%
 PER IL BENE COMUNE	8	1.08%

SILVIO BERLUSCONI	439	59.24%
 LEGA NORD	153	20.65%
 IL POPOLO DELLA LIBERTA'	286	38.60%

BRUNO DE VITA	1	0.13%
 UNIONE DEMOCRATICA PER I CONSUMATORI	1	0.13%

RENZO RABELLINO	3	0.40%
 LISTA DEI GRILLI PARLANTI	3	0.40%

MARCO FERRANDO	1	0.13%
 PARTITO COMUNISTA DEI LAVORATORI	1	0.13%










COMUNE DI SALO'

Consultazioni del 13 e 14 aprile 2008

Senato della Repubblica

SCRUTINIO

Sezione 9 -

Candidato / Lista	Voti	%
STEFANO DE LUCA	1	0.13%
 PARTITO LIBERALE ITALIANO	1	0.13%
FAUSTO BERTINOTTI	18	2.43%
 LA SINISTRA L'ARCOBALENO	18	2.43%
EVA ROSSI	5	0.67%
 LEGA PER L'AUTONOMIA - ALLEANZA LOMBARDA - LEGA PENSIONATI	5	0.67%
ENRICO BOSELLI	4	0.54%
 PARTITO SOCIALISTA	4	0.54%
DANIELA GARNERO SANTANCHE'	15	2.02%
 LA DESTRA - FIAMMA TRICOLORE	15	2.02%
WALTER VELTRONI	199	26.86%
 PARTITO DEMOCRATICO	182	24.56%
 DI PIETRO ITALIA DEI VALORI	17	2.29%
ROBERTO FIORE	2	0.27%
 FORZA NUOVA	2	0.27%
PIER FERDINANDO CASINI	44	5.94%
 UNIONE DI CENTRO	44	5.94%